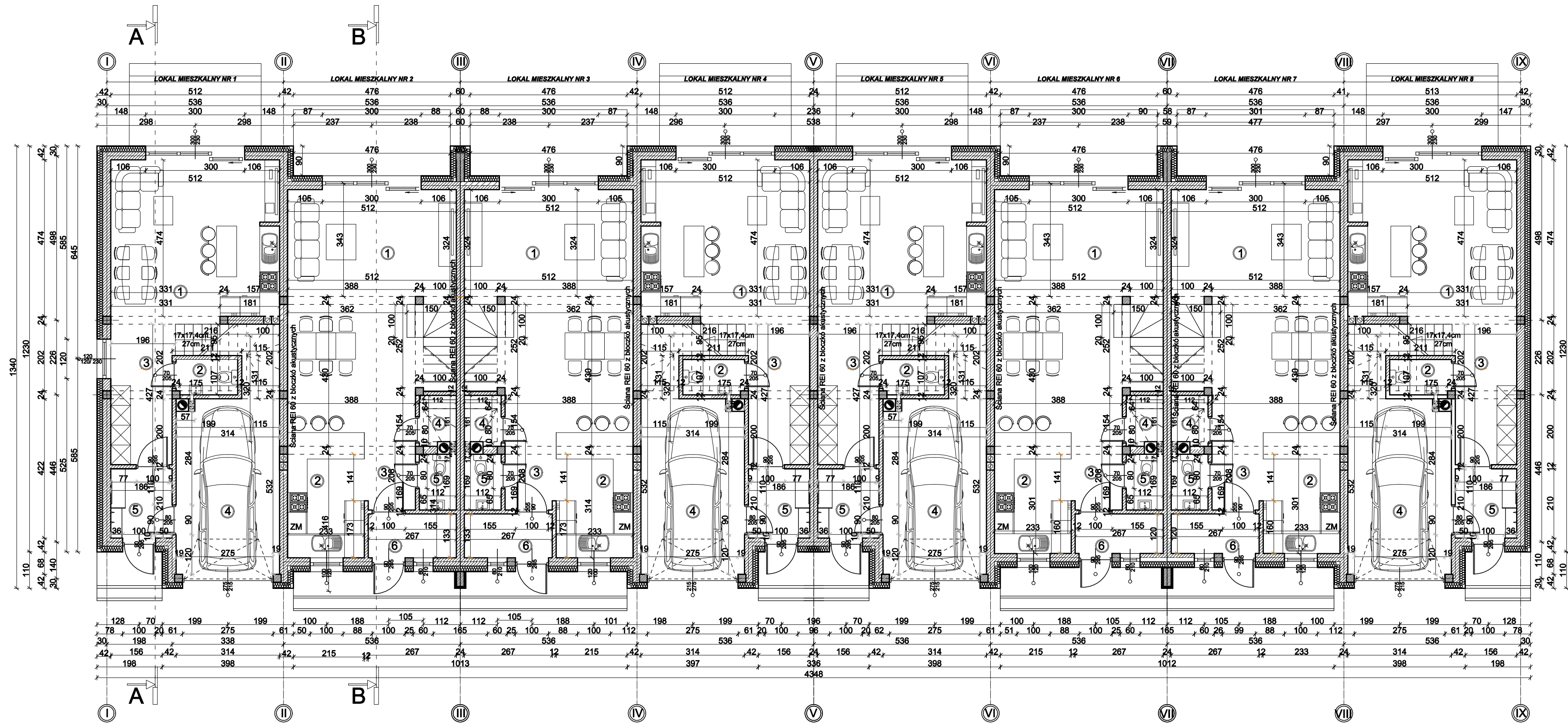


# SEGMENT NR 1

# RZUT PARTERU SKALA 1:100



## PARTER PROGRAM UŻYTKOWY

LOKAL NR 1			
Nr	Nazwa pomieszczenia	Pow. użytkowa	Posadzka
1.1	Salon z aneksem kuch.	24,99 m <sup>2</sup>	Gres
1.2	Wc	2,00 m <sup>2</sup>	Gres
1.3	Korytarz	8,01 m <sup>2</sup>	Gres
1.4	Garaż	16,48 m <sup>2</sup>	Gres
1.5	Wiatrołap	3,91 m <sup>2</sup>	Gres
Razem LOKAL NR1		55,39 m <sup>2</sup>	

LOKAL NR 2			
Nr	Nazwa pomieszczenia	Pow. użytkowa	Posadzka
2.1	Salon jadalnia	33,92 m <sup>2</sup>	Gres
2.2	Kuchnia	7,57 m <sup>2</sup>	Gres
2.3	Korytarz	2,96 m <sup>2</sup>	Gres
2.4	Pom. techniczne	1,80 m <sup>2</sup>	Gres
2.5	Wc	1,89 m <sup>2</sup>	Gres
2.6	Wiatrołap	3,20 m <sup>2</sup>	Gres
Razem LOKAL NR2		51,34 m <sup>2</sup>	

LOKAL NR 3			
Nr	Nazwa pomieszczenia	Pow. użytkowa	Posadzka
3.1	Salon jadalnia	33,92 m <sup>2</sup>	Gres
3.2	Kuchnia	7,57 m <sup>2</sup>	Gres
3.3	Korytarz	2,96 m <sup>2</sup>	Gres
3.4	Pom. techniczne	1,80 m <sup>2</sup>	Gres
3.5	Wc	1,89 m <sup>2</sup>	Gres
3.6	Wiatrołap	3,20 m <sup>2</sup>	Gres
Razem LOKAL NR3		51,34 m <sup>2</sup>	

LOKAL NR 4			
Nr	Nazwa pomieszczenia	Pow. użytkowa	Posadzka
4.1	Salon z aneksem kuch.	24,99 m <sup>2</sup>	Gres
4.2	Wc	2,00 m <sup>2</sup>	Gres
4.3	Korytarz	8,01 m <sup>2</sup>	Gres
4.4	Garaż	16,48 m <sup>2</sup>	Gres
4.5	Wiatrołap	3,91 m <sup>2</sup>	Gres
Razem LOKAL NR4		55,39 m <sup>2</sup>	

LOKAL NR 5			
Nr	Nazwa pomieszczenia	Pow. użytkowa	Posadzka
5.1	Salon z aneksem kuch.	24,99 m <sup>2</sup>	Gres
5.2	Wc	2,00 m <sup>2</sup>	Gres
5.3	Korytarz	8,01 m <sup>2</sup>	Gres
5.4	Garaż	16,48 m <sup>2</sup>	Gres
5.5	Wiatrołap	3,91 m <sup>2</sup>	Gres
Razem LOKAL NR5		55,39 m <sup>2</sup>	



LOKAL NR 6			
Nr	Nazwa pomieszczenia	Pow. użytkowa	Posadzka
6.1	Salon jadalnia	33,92 m <sup>2</sup>	Gres
6.2	Kuchnia	7,57 m <sup>2</sup>	Gres
6.3	Korytarz	2,96 m <sup>2</sup>	Gres
6.4	Pom. techniczne	1,80 m <sup>2</sup>	Gres
6.5	Wc	1,89 m <sup>2</sup>	Gres
6.6	Wiatrołap	3,20 m <sup>2</sup>	Gres
Razem LOKAL NR6		51,34 m <sup>2</sup>	

LOKAL NR 7			
Nr	Nazwa pomieszczenia	Pow. użytkowa	Posadzka
7.1	Salon jadalnia	33,92 m <sup>2</sup>	Gres
7.2	Kuchnia	7,57 m <sup>2</sup>	Gres
7.3	Korytarz	2,96 m <sup>2</sup>	Gres
7.4	Pom. techniczne	1,80 m <sup>2</sup>	Gres
7.5	Wc	1,89 m <sup>2</sup>	Gres
7.6	Wiatrołap	3,20 m <sup>2</sup>	Gres
Razem LOKAL NR7		51,34 m <sup>2</sup>	

LOKAL NR 8			
Nr	Nazwa pomieszczenia	Pow. użytkowa	Posadzka
8.1	Salon z aneksem kuch.	24,99 m <sup>2</sup>	Gres
8.2	Wc	2,00 m <sup>2</sup>	Gres
8.3	Korytarz	8,01 m <sup>2</sup>	Gres
8.4	Garaż	16,48 m <sup>2</sup>	Gres
8.5	Wiatrołap	3,91 m <sup>2</sup>	Gres
Razem LOKAL NR8		55,39 m <sup>2</sup>	

POWIERZCHNIA UŻYTKOWA CAŁOŚCI - 426,92m<sup>2</sup>

Ściany kons. bloczki silikatowe M-600  
Beton C20/25 (B-25) - otulina 2,5cm  
Stal BS-500S (A-IIIN)

 Elementy murowane  
 Elementy żelbetowe  
POWIERZCHNIA ZABUDOWY-545,12m<sup>2</sup>